

Inscription au restaurant scolaire

Comment procéder ?

Les délais tout d'abord :

Votre enfant mange le ...	Dernière limite pour l'inscrire :
Lundi	Vendredi qui précède avant midi*
Mardi	Lundi qui précède avant midi*
Jeudi	Mardi qui précède avant midi*
Vendredi	Jeudi qui précède avant midi*

*En cas de jour férié, il convient d'avancer la date limite d'inscription en conséquence...

La suite de ce document a pour but de vous guider pas à pas pour :

- 1- Votre première connection à nos services en ligne.
- 2- Les modifications relatives à vos informations personnelles.
- 3- Voir les réservations de votre/vos enfant(s).
- 4- Récupérer vos factures

Votre première connection à nos services en ligne.

Munissez-vous du Numéro de dossier & Nom de famille mentionnée sur votre facture.

Rendez-vous sur le site de la commune <http://www.mairie-bouvignies.fr/>

Cliquez sur le bouton à droite :



Cliquez sur « Inscrivez vous »

Une capture d'écran de la page web de la Mairie de Bouvignies. Le logo 'Mairie de Bouvignies' est visible en haut à gauche. Le titre de la page est 'PORTAIL FAMILLE - MAIRIE DE BOUVIGNIES'. Le menu de navigation en haut à droite contient 'Connexion', 'Accessibilité' et 'Aide'. Le formulaire principal est divisé en deux sections : 'Connectez-vous' et 'Inscrivez-vous'. La section 'Connectez-vous' contient des champs pour le nom d'utilisateur et le mot de passe, une case à cocher 'Se rappeler de moi', un lien 'Mot de passe oublié ?' et un bouton 'Se connecter'. La section 'Inscrivez-vous' contient le texte 'Vous souhaitez bénéficier des services personnalisés de votre collectivité, cliquez ici.' avec une flèche bleue pointant vers ce lien.

Renseignez les champs avec vos informations, activez si vous le souhaitez « Activer l'ergonomie mobile » puis cliquez sur « **Enregistrer** »

i Ce formulaire vous permet en quelques minutes de créer votre compte internaute afin de vous connecter à votre espace personnel.
Veuillez préparer les éléments suivants :
Votre numéro de dossier
Le nom de votre dossier

Mes informations personnelles

Les champs obligatoires sont précédés d'un astérisque (*).

Nom : Democivil
Prénom : Maurice
* Adresse e-mail :
* Confirmation d'adresse e-mail :
* Nom d'utilisateur : DEMOCIVIL
* Mot de passe :
6 caractères au minimum
* Confirmation du mot de passe :
Activer l'ergonomie mobile :

1

Annuler Enregistrer



2

Saisissez (rigoureusement) ici les informations de Numéro de dossier et Nom figurant sur votre facture.
NE PAS COCHER « Je n'ai pas ces informations, continuer sans », puis cliquez sur « Enregistrer »

i Veuillez saisir les informations fournies par votre collectivité.

Mes informations enfance

Les champs obligatoires sont précédés d'un astérisque (*).

Numéro de dossier : 6354
Nom : democivil
Adresse e-mail :

Je n'ai pas ces informations, continuer sans :

Annuler Enregistrer

Vérifiez les informations contenues sur le récapitulatif, puis cliquez sur « Valider mon Inscription ».

Etape 1/3 ✔
Mes informations

Etape 2/3 ✔
Mes références dossier

Etape 3/3 ✔
Récapitulatif

i Pour terminer votre inscription vous devez confirmer, en cliquant sur le bouton situé en bas de la page, l'exactitude des informations ci dessous.

En cas d'erreur, utilisez le bouton "Annuler" (vous devrez ensuite recommencer votre inscription).

Récapitulatif de mon inscription

Mes informations

Nom : Democivis
Prénom : Marie
Adresse e-mail : [masqué]
nom d'utilisateur : DEMOCIVIS

Mes souscriptions

Service enfance

Numéro dossier : 1901
Nom dossier : DEMOCIVIS
Email : [masqué]


[Annuler](#) [Valider mon inscription](#)

Cliquez sur « **Retour à la page d'accueil** ».

Bienvenue sur le portail

✔ Marie Democivis, votre espace personnel a été créé.

i Pour utiliser l'intégralité des services du portail, vous devez **activer votre compte** en cliquant sur le lien présent dans l'e-mail que nous vous avons envoyé.
Attention, le lien ne sera valide que pendant 24 heures.

[Retour à la page d'accueil](#) 

Si les informations renseignées sont connues de nos services, le message suivant vous est transmis dans votre boîte mail (Pensez à regarder dans votre dossier « spam »).

Bienvenue sur le Portail Famille DEMOCIVIS Marie

Voici le récapitulatif de vos informations de connexion à votre espace personnel:

Nom d'utilisateur: DEMOCIVIS

Mot de passe: [masqué]

Pour activer votre accès veuillez cliquer sur le lien suivant:

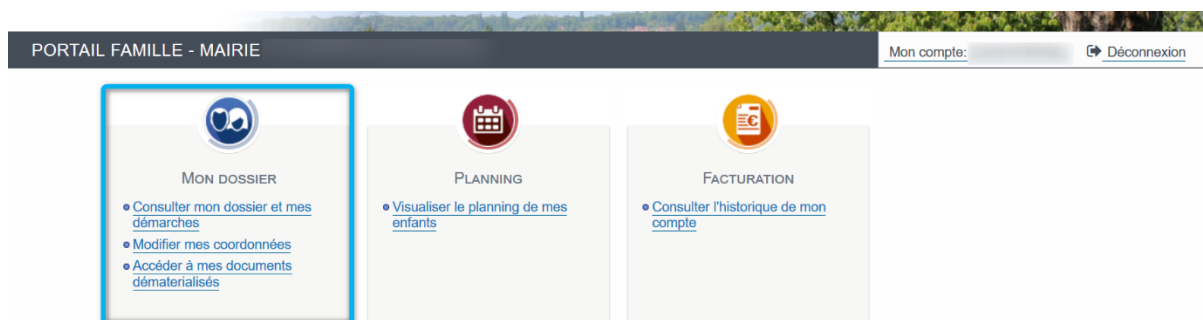
[https://portail-\[masqué\].ciril.net/activation/67aa4dd956e7167e4920b9e\[masqué\]](https://portail-[masqué].ciril.net/activation/67aa4dd956e7167e4920b9e[masqué]) 

Attention vous avez 24h pour activer votre accès, au-delà il sera automatiquement supprimé.

Cordialement,

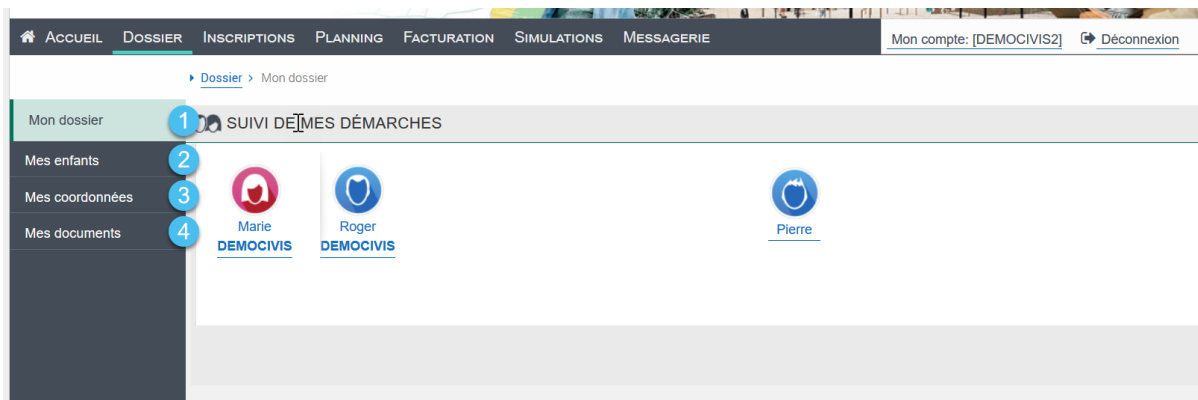
Les modifications relatives à vos informations personnelles.

Pour consulter vos informations personnelles, cliquez sur l'un des liens de la zone « Mon dossier ».



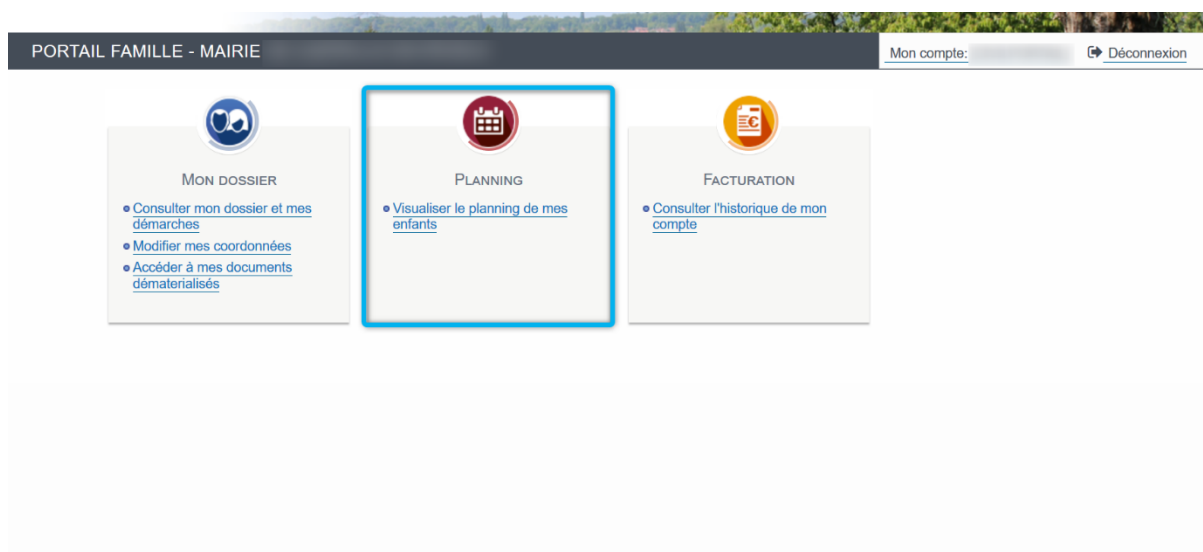
Sur cet écran vous pouvez :

1. Vérifier les informations de votre dossier
2. Modifier vos coordonnées téléphoniques et mails du/des enfants
3. Modifier vos coordonnées téléphoniques ou adhérer à la réception des factures par mail
4. A partir de cet onglet, vous aurez à disposition : factures, attestation fiscale (après demande auprès du service), carte quotient familial...



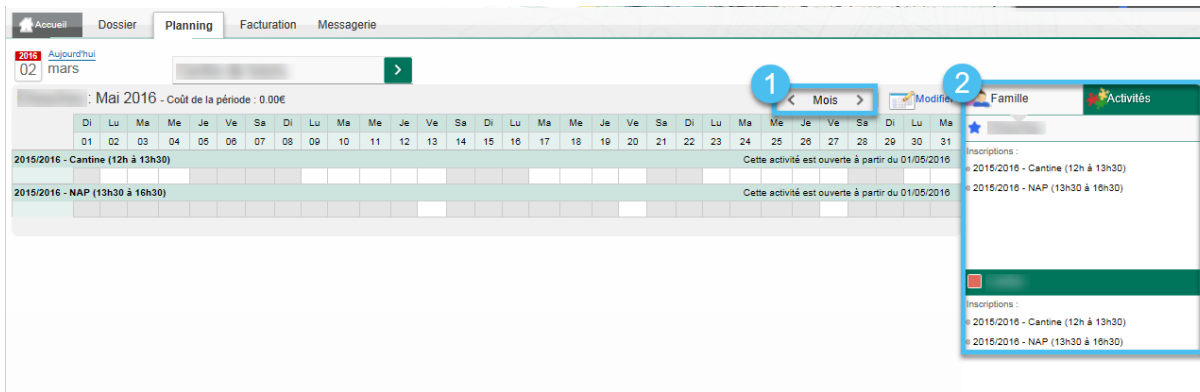
Voir les réservations de votre/vos enfant(s).

Cliquez sur « Visualiser le planning ... »



Ici, (1) Les flèches qui entourent « Mois » vous permettent de naviguer d'un mois à l'autre.

Il vous faut cliquer sur l'enfant (2) pour lequel vous souhaitez modifier les réservations.



Récupérer vos factures

Cliquez sur « **Consulter l'historique de mon compte** » pour pouvoir voir ou récupérer vos factures.

